








Nous organisons maintenant le jeu de cartes HUNTER en utilisant les lettres M.A.T.R.I.X. Chaque lettre a quatre rangées—M1, M2, M3, M4—et chaque rangée contient sept sous-cartes, étiquetées M1.001, M1.002, M1.003, et ainsi de suite jusqu'à M1.007. Cet agencement de cartes est inspiré de la méthode de prise de notes de Niklas Luhmann, et nous vous encourageons à créer vos propres cartes dans chaque rangée. Téléchargez les 7 cartes à partir du lien ci-dessous, et construisons-les ensemble!

R3.0006



R3.006 : "Un défi pour grandir"

- 1. M (Qui aider) :**  Enfants ayant besoin de nouveaux défis d'apprentissage aussi amusants qu'une fête d'anniversaire surprise !
- 2. R (À qui aider) :**  Cibler les salles de classe et les programmes après l'école à la recherche d'activités engageantes et stimulantes qui gardent les petites têtes en ébullition d'excitation !
- 3. A (Objectif d'aide) :**  Fournir des défis créatifs et amusants à travers les cartes **HUNTER** pour stimuler la pensée critique et les compétences en résolution de problèmes—pensez à un entraînement cérébral avec une touche de plaisir !
- 4. I (Imagination/Résultat) :**  Imaginez une classe où chaque enfant est engagé dans une aventure d'apprentissage adaptée à son rythme et à ses intérêts, comme une carte au trésor qui mène à des connaissances cachées !
- 5. T (Comment aider - Le plan) :**  Créer des défis hebdomadaires **HUNTER**, où les enfants complètent des tâches basées sur des cartes et gagnent des récompenses qui font briller leurs yeux comme des étoiles !
- 6. X (Détails - Actions) :**  Développer un système de badges dans les écoles de Tippecanoe, permettant aux enfants de gagner des badges et de petites récompenses pour chaque défi de carte **HUNTER** complété—rendez l'apprentissage une aventure digne d'un badge !

Exemple d'application à Tippecanoe :

- Objectif : Engager la communauté à travers un défi d'apprentissage qui ressemble à un festival de plaisir !
- Expansion avec des magasins et centres locaux :
 1. 🎈 Créer un défi d'apprentissage à Tippecanoe : Organiser un événement d'un mois où les familles font leurs courses dans des magasins comme Little Minds Bookstore (456 Oak St, Lafayette, IN 47905) et participent à un défi de lecture qui transforme chaque livre en voyage !
 2. 🌟 Offrir des partenariats de récompense : Proposer des récompenses comme des réductions ou des bons d'achat chez Tippecanoe Toys & Tots (123 Main St, West Lafayette, IN 47906) ou Kiddo Crafts (789 Craft St, Lafayette, IN 47905) pour la participation à des activités éducatives—tout le monde aime un petit extra !
 3. 🎉 Compétitions en magasin : Installer des stations d'apprentissage à Tippecanoe Learning Academy (345 Academy Way, West Lafayette, IN 47906), permettant aux enfants de participer à des défis éducatifs pratiques et amusants qui rendent l'apprentissage passionnant !

LOVE